

Mon guide d'utilisation

PRONOTE

TECHNOLOGY

DIGITAL

internet

Lycée Charles Baudelaire

Première Méthode de connexion

1. Se connecter au site du lycée

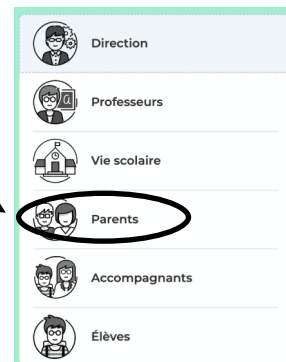
🖨 Se connecter à l'adresse suivante : <http://www.lyc-baudelaire-fosses.ac-versailles.fr/>



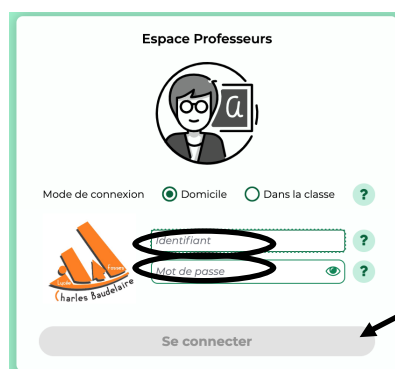
2. Accéder à pronote

🖨 Cliquer sur le logo pronote

🖨 Sélectionner l'espace parent



🖨 Entrer ses identifiants personnels pronote et cliquer sur se connecter



Lors de la première connexion, on vous demandera de changer votre mot de passe. Vérifiez bien votre saisie et prenez soin de ne pas l'oublier

Deuxième Méthode de connexion

1. Se connecter sur l'ENT

📄 Se connecter à l'adresse suivante :

<https://ent.iledefrance.fr/auth/login?callback=https%3A%2F%2Fent.iledefrance.fr%2F#/>

📄 Entrer ses identifiants personnels ENT et cliquer sur connexion

Bienvenue dans le réseau social éducatif d'Île-de-France

MonLycée.net est simple et facile d'utilisation, il permet de renforcer les activités de la classe, de faciliter les échanges entre le lycée et les familles, et de mettre en oeuvre des projets pédagogiques en commun.

Développé en partenariat avec des enseignants, MonLycée.net est financé par la Région Île-de-France. Il respecte le cadre réglementaire et sécurité défini par l'Éducation nationale. Cet espace partagé est uniquement accessible à la communauté éducative des lycées franciliens, à l'aide d'un identifiant et d'un mot de passe unique pour chaque utilisateur.

[Lire la nouvelle charte d'utilisation ?](#)

Bonne navigation !

Identifiant

Mot de passe

Se souvenir de moi

[Identifiant oublié](#)

[Mot de passe oublié](#)

Connexion

⚠️ Lors de la première connexion, on vous demandera de changer votre mot de passe. Vérifiez bien votre saisie et prenez soin de ne pas l'oublier.

2. Accéder à pronote

📄 Dans mes applications

Région Île-de-France lycée

twant

Rechercher

Mes applis

PRO NOTE

plus

Dicaphone

Faites nous entendre votre plus belle voix !

Service de la transformation numérique des lycées du pôle Lycées à la Région Île-de-France

Enquête générale sur les usages numériques et les attentes des lycéens pour accompagner leur scolarité. En ligne jusqu'au 21 juin :

Service de la transformation numérique des lycées du pôle Lycées à la Région Île-de-France

mercredi 17 mars 2021

mercredi 17 mars 2021

📄 Cliquer sur pronote

Troisième méthode de connexion

1. Télécharger l'application pronote sur google play ou apple store



Gestion des comptes

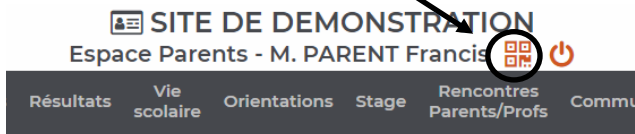
AJOUTER UN COMPTE

☰ Ajouter votre compte



2. Se connecter avec un ordinateur et flasher le QRcode

☰ Cliquer sur le QRcode à côté de votre nom



☰ Entrer un mot de passe temporaire à 4 chiffres pour voir s'afficher le QRcode

QR Code de configuration de l'application mobile

Pour générer votre QR code, définissez son code de vérification à 4 chiffres. Il vous sera demandé lors de la configuration de l'application mobile, sa durée de validité est de 10 minutes.



Valider

<https://0950908w.index-education.net/pronote/mobile.professeur.html>

☰ Scanner le QR code avec votre téléphone

2. Se connecter avec une autre méthode

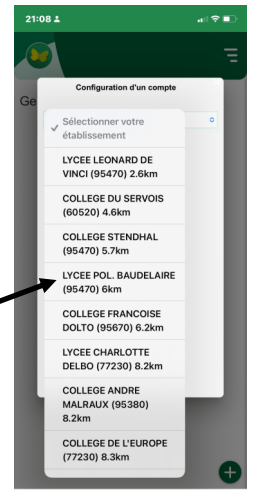
☰ Cliquer sur voir les autres modes de configuration



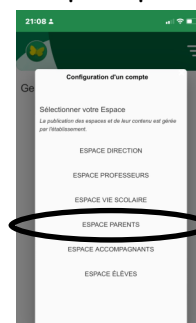
☰ Sélectionner me géolocaliser



☰ Choisir le lycée Charles Baudelaire



☰ Sélectionner l'espace parents



☰ Entrer vos identifiants pronote

